

ILR

INSTITUT LUXEMBOURGEOIS
DE RÉGULATION

ÉVOLUTION DES MARCHÉS

ÉLECTRICITÉ ET
GAZ NATUREL

2024

CONSOMMATION SELON IMPORTATION
ET PRODUCTION TOTALE NATIONALE

76 %

IMPORTATION

22 %

PRODUCTION
RENOUVELABLE

2 %

PRODUCTION
AUTRE

Explorez nos tableaux de bord interactifs

- Plongez dans les données nationales pour mieux comprendre le secteur d'énergie.



Comparez les offres du marché

- Trouvez l'offre d'électricité la plus avantageuse selon vos besoins et votre profil.



Vous produisez votre propre électricité ?

- Découvrez comment la partager facilement avec vos voisins ou vos proches.

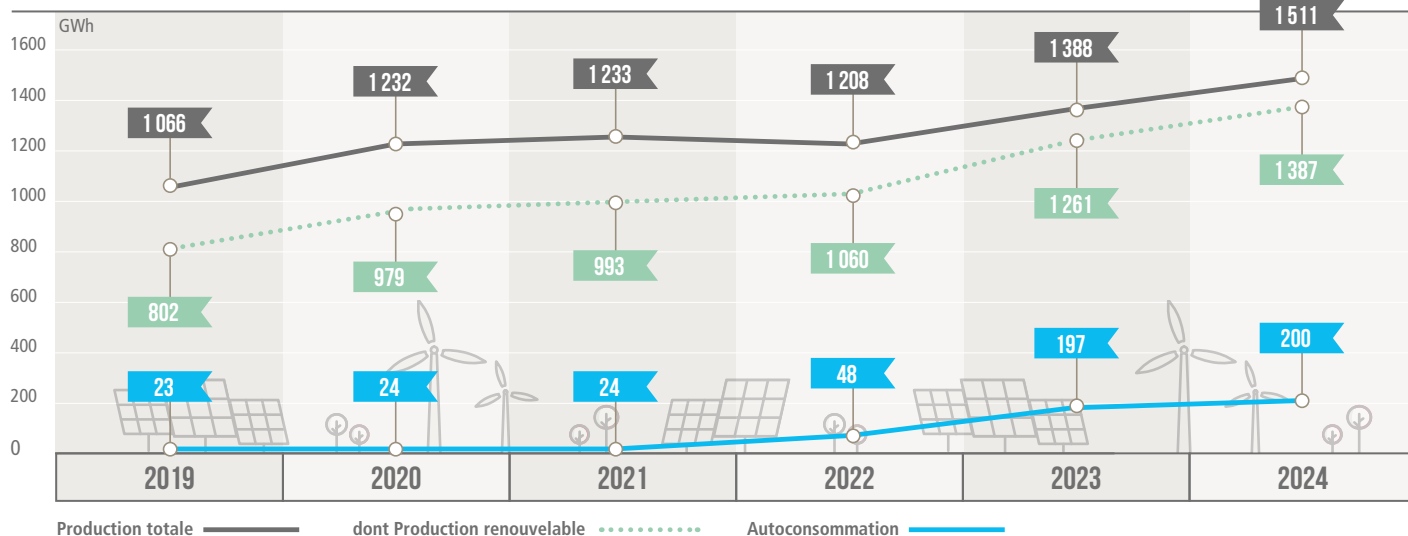


Téléchargez les données disponibles

- Accédez aux jeux de données pour aller plus loin dans vos analyses.



PRODUCTION D'ÉLECTRICITÉ : LA PRODUCTION RENOUEVELABLE CONTINUE À PROGRESSER



PRODUCTION ÉOLIENNE EN 2024

-5,7 %

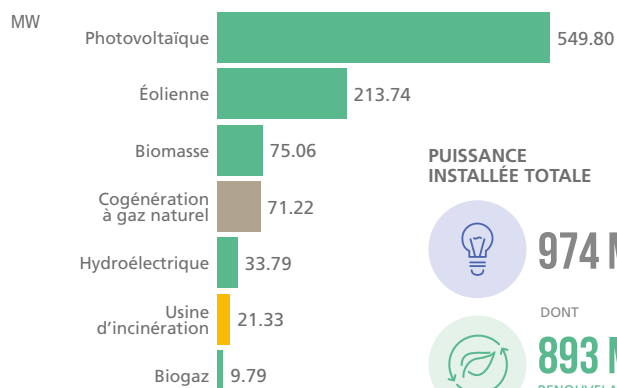


PRODUCTION PHOTOVOLTAÏQUE EN 2024 +22,4 %

PUISSANCE INSTALLÉE ET PRODUCTION TOTALE

PUISSANCE INSTALLÉE PAR SOURCE D'ÉNERGIE

2024

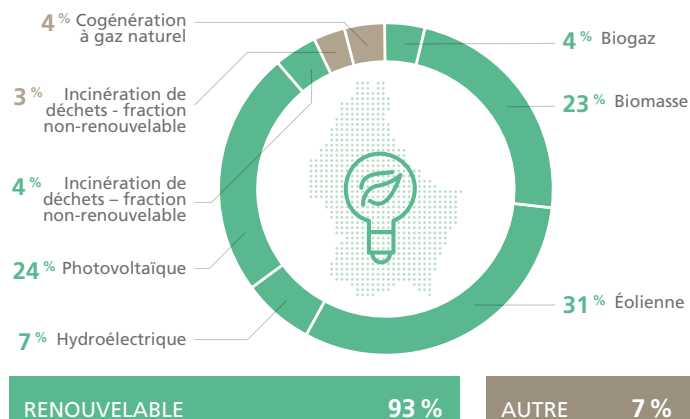
PUISSANCE
INSTALLÉE TOTALE

974 MW

DONT
893 MW
RENOUVELABLE

PRODUCTION TOTALE PAR SOURCE D'ÉNERGIE

2024



RENOUVELABLE

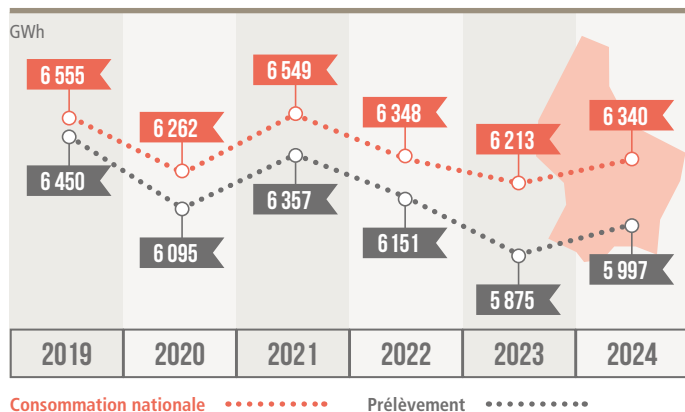
93 %

AUTRE

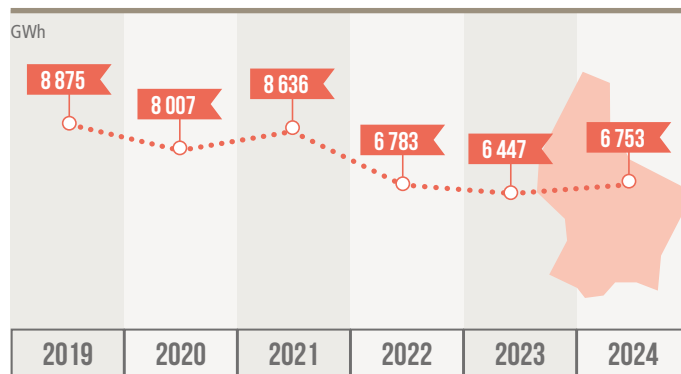
7 %

ÉVOLUTION DE LA CONSOMMATION NATIONALE

ÉLECTRICITÉ



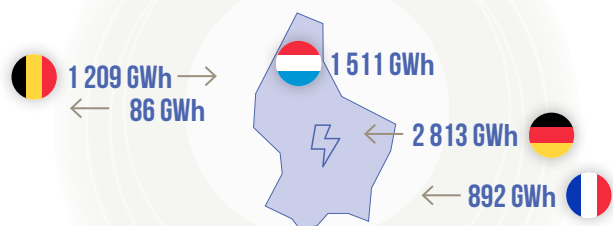
GAZ NATUREL



ORIGINE DES FLUX D'ÉNERGIE

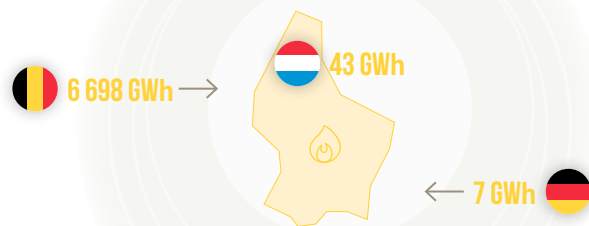
ÉLECTRICITÉ

2024



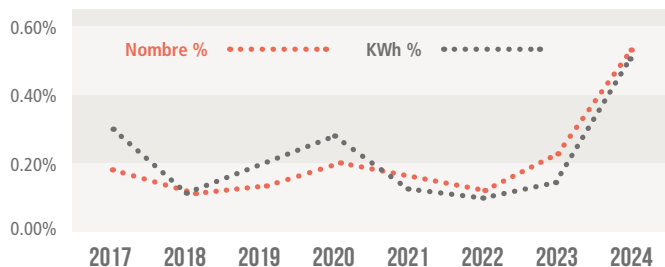
GAZ NATUREL

2024

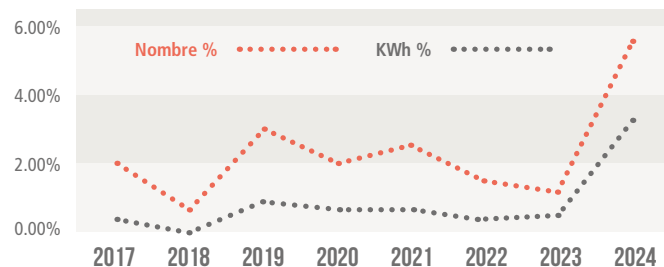


LES TAUX DE CHANGEMENT DE FOURNISSEURS D'ÉLECTRICITÉ

CLIENTS RÉSIDENTIELS

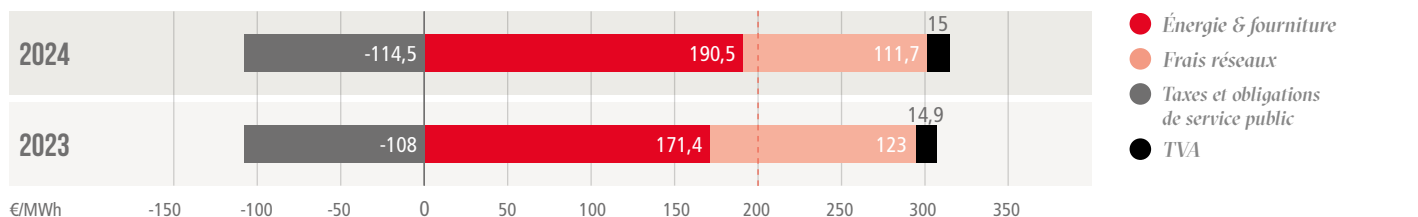


CLIENTS PROFESSIONNELLS < 2 GW/h

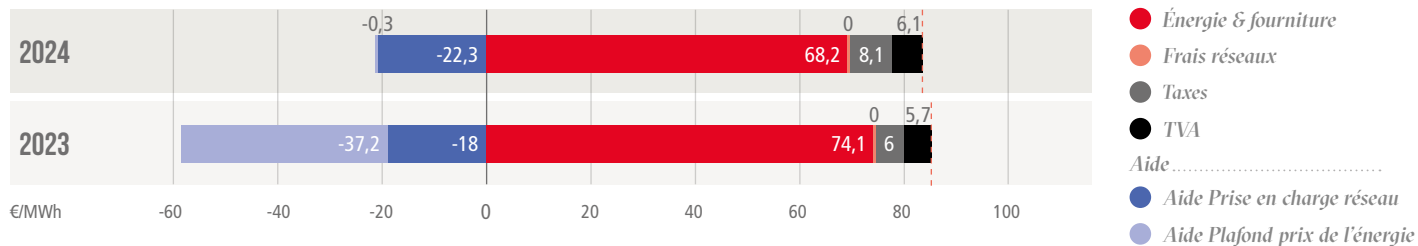


ÉVOLUTION DU PRIX DE LA FOURNITURE INTÉGRÉE D'UN CLIENT RÉSIDENTIEL MOYEN

ÉVOLUTION DU PRIX DE L'ÉLECTRICITÉ



ÉVOLUTION DU PRIX DU GAZ



VOUS AVEZ DES QUESTIONS SUR LA TÉLÉPHONIE, L'INTERNET OU L'ÉNERGIE ?



17, RUE DU FOSSÉ

ADRESSE POSTALE

L-2922 LUXEMBOURG

T +352 28 228 228

STATISTIQUES@ILR.LU

ILR.LU